

新型コロナウイルス感染症流行下の 日本人旅行者の動向（その20）

～JTBF旅行実態調査結果より～

2022年5月13日

公益財団法人日本交通公社
観光文化振興部・観光地域研究部

調査結果

JTBF旅行実態調査 追加分析	…	p.4
分析にあたって	…	p.4
(1) コロナ禍での国内旅行は日常生活より危険？	…	p.5
(2) 周囲の人から旅行に行くと言ったら？	…	p.6
(3) あなたの居住地域に旅行者が来たら？	…	p.7
(4) コロナ禍収束後、旅行先での行動は変化する？	…	p.8
(参考) 世代別にみたコロナ禍収束後の旅行意向	…	p.9

調査概要

調査名 : JTBF旅行実態調査2021【全体調査】
 調査対象 : 全国16～79歳の男女（調査会社のパネルより抽出）
 調査方法 : ウェブ調査
 調査項目 : 3か月ごとの旅行実施の状況、今後の旅行予定・意向、コロナ禍における日常生活への影響、等

■第1四半期調査（21年5月調査） 調査の対象とした期間：2021年1～3月 調査期間：2021年5月18日～5月25日

年齢（歳）	男性								女性								合計
	16-19	20-29	30-39	40-49	50-59	60-69	70-79	計	16-19	20-29	30-39	40-49	50-59	60-69	70-79	計	
標本の大きさ（人）	552	3,171	4,331	5,303	3,909	3,415	3,235	23,916	728	3,429	4,549	5,567	4,621	4,325	2,865	26,084	50,000
構成比（%）	1.1	6.3	8.7	10.6	7.8	6.8	6.5	47.8	1.5	6.9	9.1	11.1	9.2	8.7	5.7	52.2	100.0

■第2四半期調査（21年7月調査） 調査の対象とした期間：2021年4～6月 調査期間：2021年7月5日～7月9日

年齢（歳）	男性								女性								合計
	16-19	20-29	30-39	40-49	50-59	60-69	70-79	計	16-19	20-29	30-39	40-49	50-59	60-69	70-79	計	
標本の大きさ（人）	550	2,314	4,117	5,565	4,560	4,147	3,199	24,452	590	2,302	4,225	5,713	4,714	4,492	3,512	25,548	50,000
構成比（%）	1.1	4.6	8.2	11.1	9.1	8.3	6.4	48.9	1.2	4.6	8.5	11.4	9.4	9.0	7.0	51.1	100.0

■第3四半期調査（21年10月調査） 調査の対象とした期間：2021年7～9月 調査期間：2021年10月1日～10月6日

年齢（歳）	男性								女性								合計
	16-19	20-29	30-39	40-49	50-59	60-69	70-79	計	16-19	20-29	30-39	40-49	50-59	60-69	70-79	計	
標本の大きさ（人）	464	2,472	3,744	6,107	4,255	3,750	3,224	24,016	764	2,558	3,930	6,083	4,653	4,776	3,220	25,984	50,000
構成比（%）	0.9	4.9	7.5	12.2	8.5	7.5	6.4	48.0	1.5	5.1	7.9	12.2	9.3	9.6	6.4	52.0	100.0

■第4四半期調査（22年1月調査） 調査の対象とした期間：2021年10～12月 調査期間：2022年1月7日～1月14日

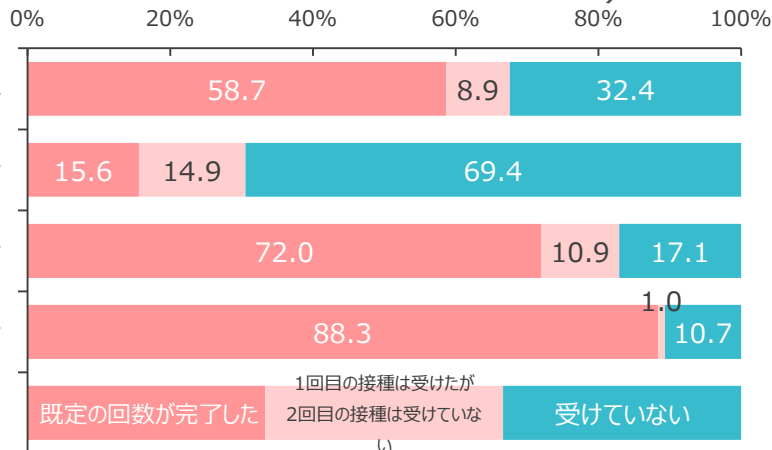
年齢（歳）	男性								女性								合計
	16-19	20-29	30-39	40-49	50-59	60-69	70-79	計	16-19	20-29	30-39	40-49	50-59	60-69	70-79	計	
標本の大きさ（人）	335	2,798	4,087	5,548	4,249	4,178	3,305	24,500	588	2,866	4,218	5,665	4,273	4,474	3,416	25,500	50,000
構成比（%）	0.7	5.6	8.2	11.1	8.5	8.4	6.6	49.0	1.2	5.7	8.4	11.3	8.5	8.9	6.8	51.0	100.0

※レポート本編では第2～4四半期のデータを使用（参考）の2020年度標本は（その10）を参照

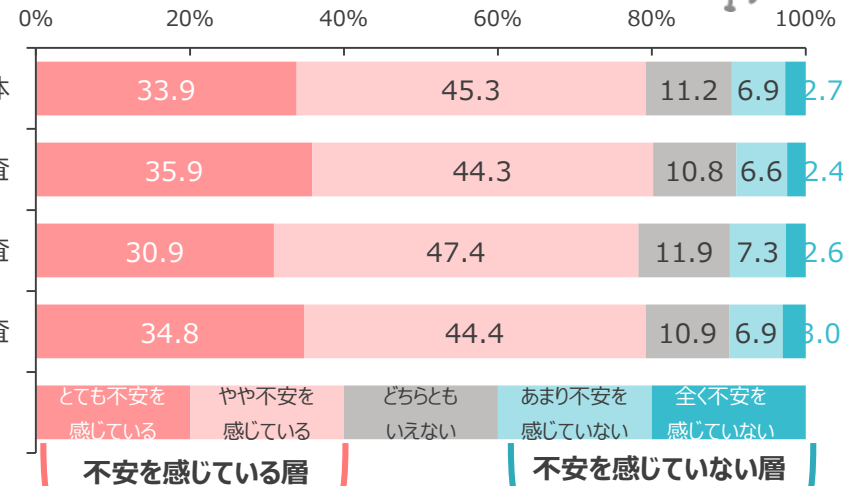
本レポートでは、(1) コロナ禍での国内旅行は日常生活よりも危険だと思うか、(2) 周囲の人が旅行に行くことについてどう思うか、(3) 自身の居住地域に旅行者が来ることについてどう思うか、(4) コロナ禍収束後、旅行先での行動は変化すると思うか に関する調査結果を紹介します。

分析にあたっては、性年代、新型コロナワクチンの接種状況、新型コロナの流行に対する不安、収束後の旅行意向、家計への影響（前述の4項目は以下参照）、コロナ禍での国内旅行を日常生活と比較した際の危険度（次ページ参照）を集計軸としました。

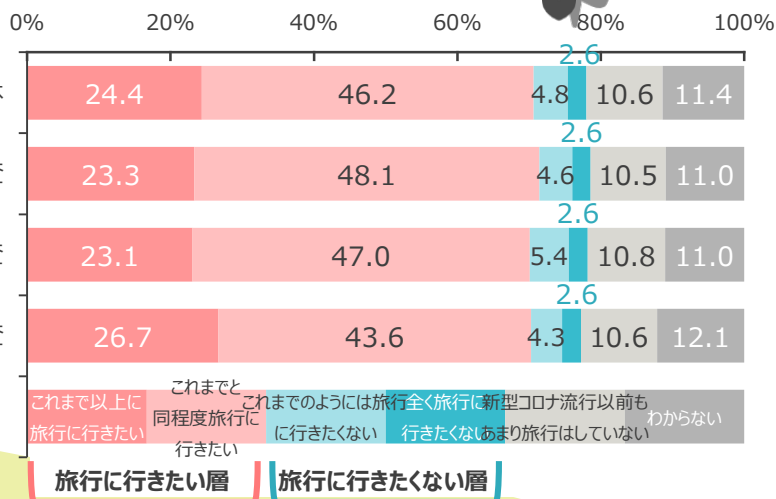
新型コロナウイルスワクチンの接種状況



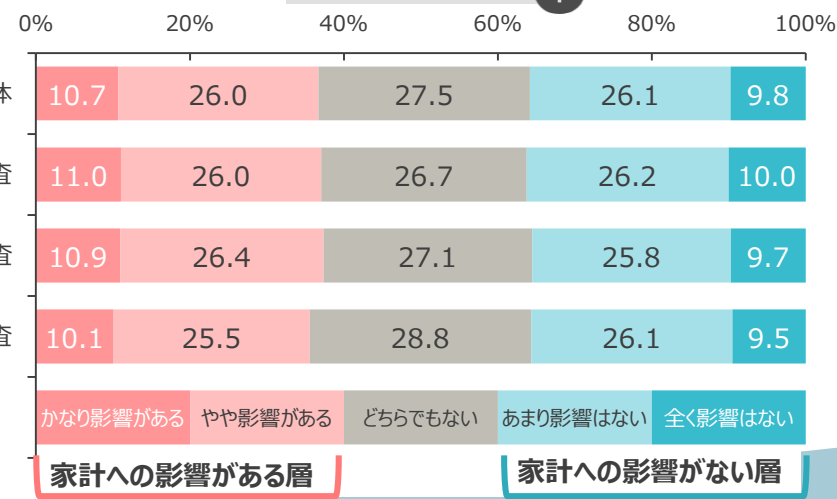
新型コロナウイルスの流行に対する不安



コロナ禍収束後の旅行意向



家計への影響

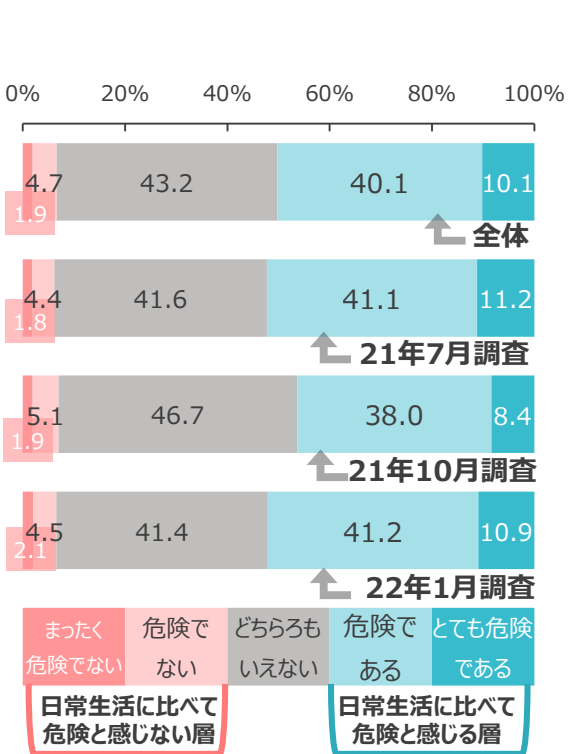


※全体 N=150,000、各調査 N=50,000

高齢層や不安層で 国内旅行は日常に比べて危険 と感じる人が多い

- コロナ禍での国内旅行は日常生活より危険だと思うか尋ねたところ、いずれの時期も約半数が「日常に比べて危険（危険である+とても危険である）」と回答しました。比較的感染状況が落ち着いていた時期に実施した21年10月調査では、不安（前頁参照）と同様、危険と思う割合はやや低めとなりました。
- 「日常に比べて危険」が低いのは“20代男性”でした。逆に「日常に比べて危険」の割合が高いのは“高齢層”、“コロナに対する不安を感じている層”、“家計への影響がある層”、“収束後旅行に行きたくない層”で、6割前後が危険と回答しました。高齢層やコロナ禍による負の影響がある場合、国内旅行を危険と感じる人が多くなりました。

Q. 新型コロナウイルス感染という観点において、国内旅行は日常生活に比べて危険だと思いますか。



		まったく危険でない	危険でない	どちらともいえない	危険である	とても危険である	
性年代	男性	10代	4.5	8.2	41.5	35.8	9.9
		20代	4.7	9.7	46.0	31.7	7.9
		30代	4.1	7.7	44.6	34.1	9.5
		40代	3.5	6.7	45.9	33.5	10.3
		50代	2.3	6.0	44.4	36.5	10.8
		60代	1.6	4.9	39.6	43.4	10.5
		70代以上	0.8	3.3	36.9	48.9	10.1
女性	10代	1.4	3.5	36.4	44.3	14.4	
	20代	1.6	4.5	43.2	41.5	9.2	
	30代	1.4	3.5	43.3	41.4	10.4	
	40代	1.3	3.3	44.2	40.7	10.6	
	50代	0.8	3.0	45.6	40.2	10.4	
	60代	0.7	2.3	42.3	44.9	9.7	
	70代以上	0.5	2.1	41.1	46.1	10.1	

		まったく危険でない	危険でない	どちらともいえない	危険である	とても危険である
ワクチン接種	既定の回数完了	1.4	4.4	43.5	41.3	9.4
	2回目の接種が未完了	1.3	5.2	41.9	41.7	9.9
	受けていない	3.0	4.9	43.1	37.5	11.5
コロナに対する不安	感じている	0.5	2.5	38.0	47.1	11.8
	感じていない	14.6	20.4	48.9	10.7	5.4
家計への影響	あり	1.6	4.2	37.0	44.0	13.1
	なし	3.1	6.3	44.0	37.9	8.7
収束後の旅行意向	行きたい	2.0	5.5	44.5	40.0	8.1
	行きたくない	1.4	2.8	31.1	46.1	18.6

※全体 (N=150,000) の回答を基にクロス集計

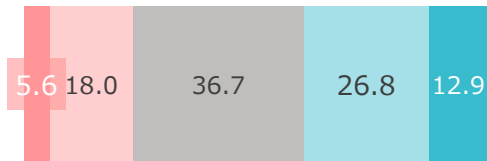
周囲の人が旅行に行くことに「賛成」 10~20代 4割超、70代 1割

- 22年1月時点では、周囲の人が旅行を実施することについて「反対（やや反対+反対）」が4割と「賛成（賛成+まあ賛成）」の2割を大きく上回りました。
- 年代別にみると、年代によって大きな差があり、“若年層”の方が旅行の実施に対して寛容な姿勢が見受けられます。加えて、“コロナに対する不安を感じていない層”、“国内旅行は日常生活に比べて危険と感じない層”で、周囲が旅行に行くことに対して「賛成」が6~7割を占めました。

Q. いま、自分の周囲の人から旅行に行くとき聞いたらどう思いますか。(22年1月調査)

22年1月調査全体 (N=50,000)

0% 20% 40% 60% 80% 100%



- 賛成（旅行に行きたいと思う）
- まあ賛成（まあ旅行に行きたいと思う）
- どちらともいえない
- やや反対（あまり旅行に行かないほうがいいと思う）
- 反対（旅行にいかないほうがいいと思う）

			賛成	まあ賛成	どちらともいえない	やや反対	反対
性年代	男性	10代	15.8	33.7	29.0	15.5	6.0
		20代	13.9	31.4	33.1	14.8	6.8
		30代	10.9	23.7	36.8	19.2	9.4
		40代	7.9	18.6	39.2	22.4	12.0
		50代	5.7	14.9	40.0	25.0	14.4
		60代	3.2	13.7	37.9	30.2	15.1
		70代以上	1.9	12.5	34.5	35.3	15.9
女性	10代	11.2	32.1	30.8	17.5	8.3	
	20代	8.5	31.6	31.5	20.6	7.8	
	30代	5.7	21.8	34.8	26.1	11.6	
	40代	4.2	16.1	37.2	29.2	13.4	
	50代	2.9	13.6	39.1	29.3	15.1	
	60代	2.2	11.6	37.8	33.7	14.8	
	70代以上	1.4	10.4	35.6	35.7	16.9	

0% 20% 40% 60% 80% 100%

			賛成	まあ賛成	どちらともいえない	やや反対	反対
ワクチン接種	既定の回数完了	5...	18.1	36.7	27.8	12.4	
	2回目の接種が未完了	6...	22.7	35.0	22.3	13.6	
	受けていない	10.7	16.5	37.3	19.2	16.3	
コロナに対する不安	感じている	2...	15.9	35.1	31.4	14.8	
	感じていない	28.2	30.6	27.3	7.3	5.6	
家計への影響	あり	5.1	17.5	33.6	28.3	15.6	
	なし	8.3	21.4	32.4	26.1	11.8	
国内旅行危険認識	危険でない	39.6	33.7	19.1	4.9		
	危険である	1...	9.0	29.4	38.0	22.3	2.7
収束後の旅行意向	行きたい	6...	21.9	35.2	25.9	10.2	
	行きたくない	2...	8.4	33.1	31.8	24.3	

0% 20% 40% 60% 80% 100%

※22年1月調査時の回答を基にクロス集計


居住地域への旅行者に「来て欲しい」1割にとどまる

- 22年1月調査時において、自身の居住地域に旅行者が訪問することについて尋ねたところ、「来て欲しい（来て欲しい+まあ来て欲しい）」は1割にとどまり、「来て欲しくない（あまり来て欲しくない+来て欲しくない）」が4割を占めました。
- 年代が高まるにつれて「来て欲しい」が減少し、「来て欲しくない」が増加しています。また、“国内旅行は日常生活と比べて危険と感じる層”と“収束後に旅行に行きたくない層”では「来てほしくない」が6割を占めました。

Q. あなたがお住いの地域に旅行者が訪れることについてどう思いますか。(22年1月調査)

22年1月調査全体 (N=50,000)

0% 20% 40% 60% 80% 100%



- 来て欲しい
- まあ来て欲しい
- どちらともいえない
- あまり来て欲しくない
- 来て欲しくない

		来て欲しい	まあ来て欲しい	どちらともいえない	あまり来て欲しくない	来て欲しくない
男性	10代	9.0	19.1	43.9	18.2	9.9
	20代	7.2	17.2	45.2	18.6	11.7
	30代	6.9	13.3	45.9	20.6	13.4
	40代	5.3	10.8	47.8	21.2	14.9
	50代	3.4	9.7	48.6	22.6	15.7
	60代	2.3	8.0	42.8	31.0	15.8
	70代以上	1.2	7.0	38.9	37.3	15.5
女性	10代	4.3	13.3	43.2	25.5	13.8
	20代	3.2	12.8	45.0	25.5	13.5
	30代	2.7	9.6	45.0	27.6	15.2
	40代	2.2	8.8	46.5	27.9	14.6
	50代	1.9	7.0	47.8	29.2	14.1
	60代	1.5	6.5	44.5	34.2	13.3
	70代以上	1.1	5.4	42.9	37.1	13.6

		来て欲しい	まあ来て欲しい	どちらともいえない	あまり来て欲しくない	来て欲しくない
ワクチン接種	既定の回数が完了	3.1	9.8	45.3	28.3	13.5
	2回目の接種が未完了	2.0	14.6	45.3	21.3	16.8
	受けていない	4.7	7.3	45.5	21.6	20.9
コロナに対する不安	感じている	2.1	18.5	42.3	31.4	15.7
	感じていない	13.1	17.3	47.0	11.6	11.0
家計への影響	あり	3.7	10.2	40.7	28.5	16.9
	なし	4.1	10.5	43.5	28.1	13.8
国内旅行危険認識	危険でない	20.2	26.1	38.1	8.9	6.6
	危険である	1.5	5.7	34.6	35.9	22.3
収束後の旅行意向	行きたい	4.0	11.5	45.5	27.5	11.6
	行きたくない	1.5	5.6	35.8	30.6	26.8

0% 50% 100%

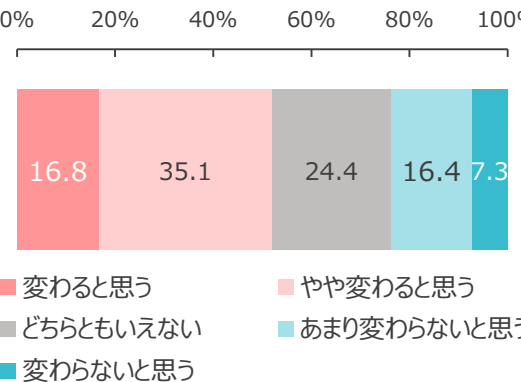
※22年1月調査時の回答を基にクロス集計

収束後の旅行先での行動 コロナへの不安・家計への影響で「変わる」

- 21年10月調査時において、コロナ禍収束後に旅行先でやりたいことが「変わる（変わると思う+やや変わると思う）」と回答した割合は5割を超えました。一方で、「変わらない（あまり変わらないと思う+変わらないと思う）」は2.5割でした。
- “コロナに対する不安を感じていない層”では「変わらない」が約半数を占めました。コロナに対する不安に着目すると、“家計への影響がある層”で「変わる」と回答した割合は、“影響がない層”と比較して10ポイント以上高くなりました。

Q. コロナ収束後、あなたが旅行先でやりたいことは、 コロナ禍（新型コロナウイルスが流行する）前と比べて変わるとお考えですか。（21年10月調査）

21年10月調査全体
(N=50,000)



		変わると思う	やや変化すると思う	どちらともいえない	あまり変わらないと思う	変わらないと思う
男性	10代	21.6	34.9	19.2	13.4	11.0
	20代	20.5	32.5	22.2	15.0	9.8
	30代	17.8	33.3	24.0	14.6	10.4
	40代	16.9	31.8	27.1	14.9	9.4
	50代	16.0	33.7	27.2	14.8	8.3
	60代	16.6	35.3	23.8	15.8	8.5
	70代以上	14.7	35.6	22.6	20.1	6.9
女性	10代	28.3	34.9	16.2	12.8	7.7
	20代	22.2	36.7	17.6	16.7	6.8
	30代	18.0	35.0	23.1	17.6	6.3
	40代	14.8	35.7	26.5	16.8	6.2
	50代	15.7	35.3	26.4	16.7	5.9
	60代	15.5	39.7	24.0	16.5	4.3
	70代以上	14.9	37.1	23.6	19.4	4.9

		変わると思う	やや変化すると思う	どちらともいえない	あまり変わらないと思う	変わらないと思う
ワクチン接種	既定の回数完了	17.5	37.0	23.3	16.2	6.0
	2回目の接種が未完了	16.6	35.6	25.7	16.2	6.0
	受けていない	14.1	26.8	28.2	17.3	13.6
コロナに対する不安	感じている	18.8	38.1	22.2	15.3	5.6
	感じていない	11.3	22.8	18.4	25.6	21.9
家計への影響	あり	22.5	39.4	20.0	12.6	5.6
	なし	14.3	31.7	19.2	23.4	11.4
国内旅行危険認識	危険でない	17.4	29.7	15.3	20.2	17.4
	危険である	21.7	34.2	21.8	14.6	7.6
収束後の旅行意向	行きたい	18.3	38.1	20.4	17.4	5.8
	行きたくない	19.2	35.7	24.4	10.4	10.2

※21年10月調査時の回答を基にクロス集計

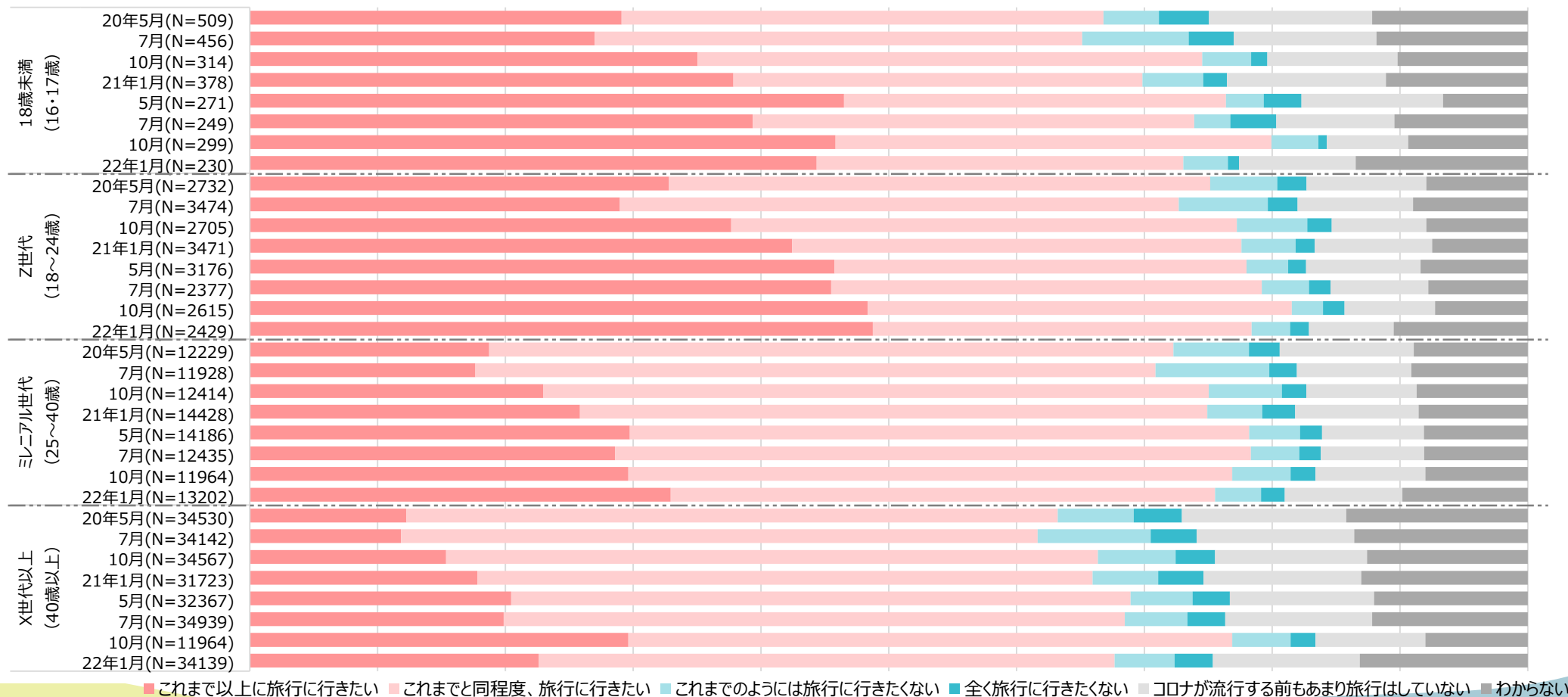
収束後の旅行意向は全世代で回復傾向 特にZ世代で顕著

- 世代別にコロナ禍収束後の旅行意向の推移をみると、全世代で回復傾向にあります。特に、これからの旅行市場を牽引することが期待される“Z世代（21年調査時点で18～24歳）”はコロナ禍の当初から「これまで以上に旅行に行きたい」が他世代に比べて高く、直近の22年1月調査では5割に迫る勢いでした。

コロナ禍収束後の旅行意向



0% 10% 20% 30% 40% 50% 60% 70% 80% 90% 100%

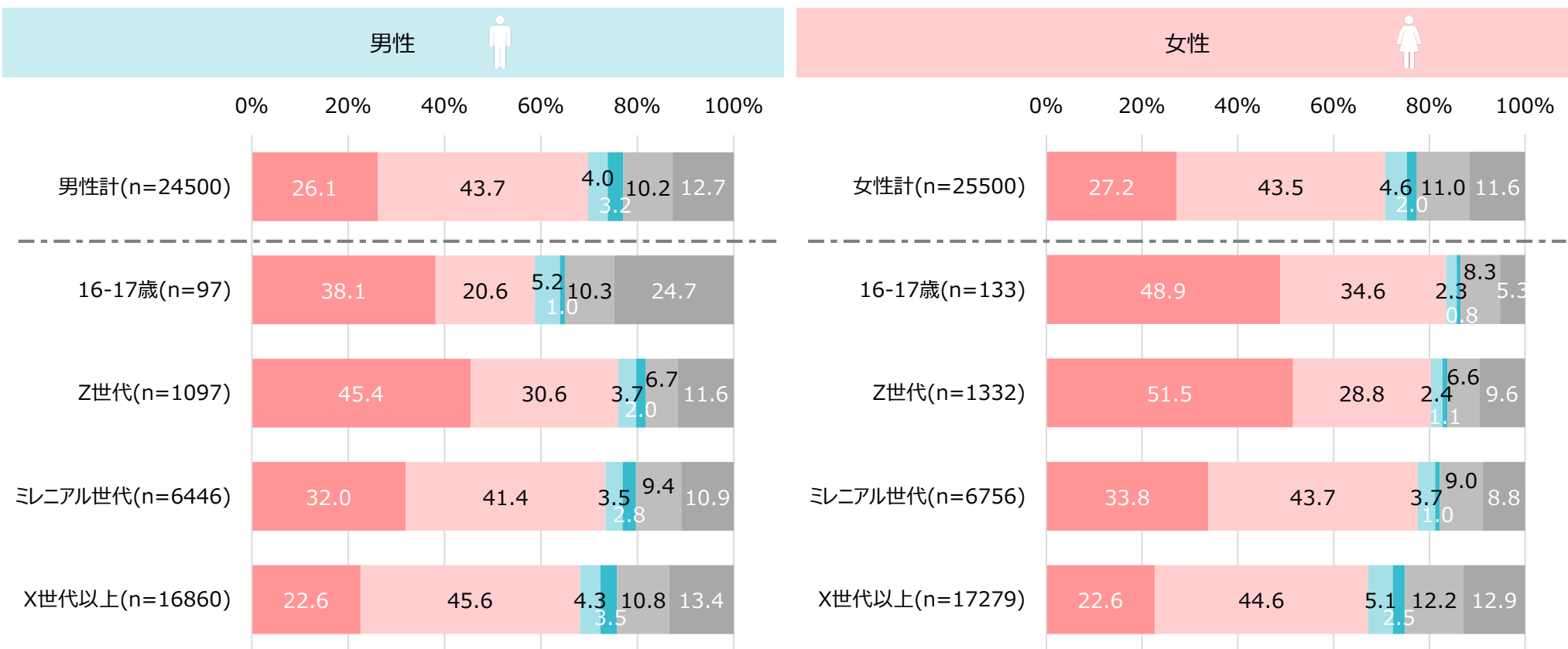


■これまで以上に旅行に行きたい ■これまでと同程度、旅行に行きたい ■これまでのようには旅行に行きたくない ■全く旅行に行きたくない ■コロナが流行する前もあまり旅行はしていない ■わからない

収束後 女性・Z世代の過半数が「これまで以上に旅行に行きたい」

- 直近の22年1月調査を性・世代別にみると、特に“女性・Z世代”での旅行意向が高く、5割超が「これまで以上に旅行に行きたい」と回答しました。

コロナ禍収束後の旅行意向 (22年1月調査)



■これまで以上に旅行に行きたい ■これまでと同程度、旅行に行きたい ■これまでのようには旅行に行きたくない ■全く旅行に行きたくない ■コロナが流行する前もあまり旅行はしていない ■わからない

新型コロナウイルス感染症流行下の日本人旅行者の動向（その20）

～ JTBF旅行実態調査結果より ～

2022年5月13日発行

公益財団法人日本交通公社

観光文化振興部・観光地域研究部

五木田 玲子 / 仲 七重 / 安原 有紗

- 本資料は著作物であり著作権法に基づき保護されています。著作権法の定めに従い引用する際は必ず出所を明記してください。
- 本資料の全文または一部を転載・複製する場合は著作権者の許諾が必要です。下記お問合せ先までご連絡ください。

公益財団法人日本交通公社 観光文化振興部

電話番号：03-5770-8360

Website：<https://www.jtb.or.jp/>